

قناة السويس إحصائيات الملاحة



النشرة السنوية

٢٠١٨

الجزء الأول حركة الملاحة

١- تطور حركة الملاحة

جدول (١)

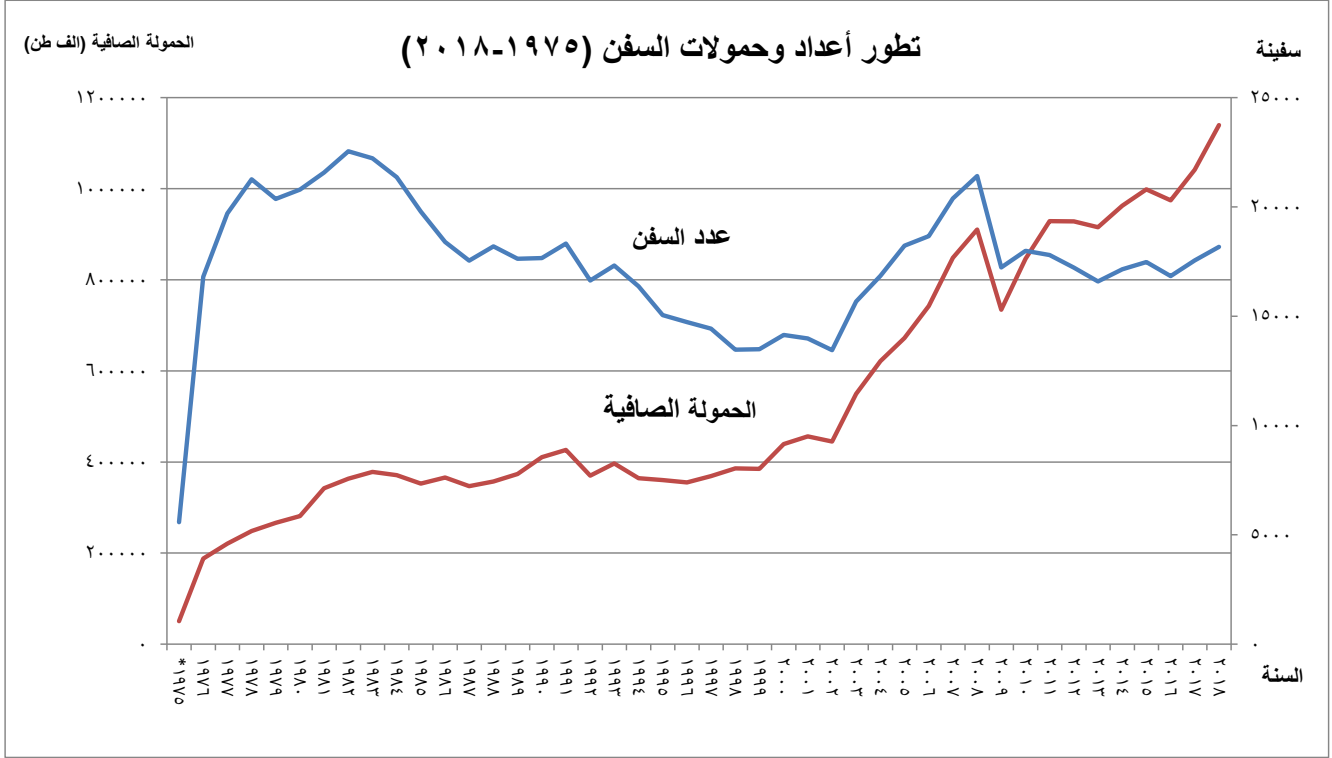
تطور أعداد وحمولات السفن (١٩٧٥ - ٢٠١٨)

الحمولة الصافية (الف طن)		عدد السفن		السنة
متوسط يومي	إجمالي	متوسط يومي	إجمالي	
٢٤٠,٢	٥٠٤٤١	٢٦,٦	٥٥٧٩	*١٩٧٥
٥١٣,٠	١٨٧٧٥٧	٤٥,٩	١٦٨٠٦	١٩٧٦
٦٠٤,٠	٢٢٠٤٧٧	٥٤,٠	١٩٧٠٣	١٩٧٧
٦٨٠,٢	٢٤٨٢٦٠	٥٨,٣	٢١٢٦٦	١٩٧٨
٧٢٩,٢	٢٦٦١٧١	٥٥,٨	٢٠٣٦٣	١٩٧٩
٧٦٨,٦	٢٨١٣٠٥	٥٦,٨	٢٠٧٩٥	١٩٨٠
٩٣٨,٠	٣٤٢٣٥٦	٥٩,١	٢١٥٧٧	١٩٨١
٩٩٦,٠	٣٦٣٥٣٨	٦١,٨	٢٢٥٤٥	١٩٨٢
١٠٣٦,٢	٣٧٨٢٢٦	٦٠,٩	٢٢٢٢٤	١٩٨٣
١٠١٣,٨	٣٧١٠٣٩	٥٨,٤	٢١٣٦١	١٩٨٤
٩٦٦,٠	٣٥٢٥٧٩	٥٤,٢	١٩٧٩١	١٩٨٥
١٠٠٢,٩	٣٦٦٠٧٦	٥٠,٤	١٨٤٠٣	١٩٨٦
٩٥٠,٨	٣٤٧٠٣٨	٤٨,١	١٧٥٤١	١٩٨٧
٩٧٥,٢	٣٥٦٩١٣	٤٩,٧	١٨١٩٠	١٩٨٨
١٠٢٣,١	٣٧٣٤٢٩	٤٨,٣	١٧٦٢٨	١٩٨٩
١١٢٤,٢	٤١٠٣٢٢	٤٨,٤	١٧٦٦٤	١٩٩٠
١١٦٨,٤	٤٢٦٤٤٩	٥٠,٢	١٨٣٢٦	١٩٩١
١٠١٠,٣	٣٦٩٧٧٩	٤٥,٤	١٦٦٢٩	١٩٩٢
١٠٨٦,٤	٣٩٦٥٥٠	٤٧,٤	١٧٣١٨	١٩٩٣
٩٩٨,٦	٣٦٤٤٨٧	٤٤,٨	١٦٣٧٠	١٩٩٤
٩٨٧,٣	٣٦٠٣٧٢	٤١,٢	١٥٠٥١	١٩٩٥
٩٦٩,٩	٣٥٤٩٧٤	٤٠,٢	١٤٧٣١	١٩٩٦
١٠١٠,٢	٣٦٨٧٢٠	٣٩,٥	١٤٤٣٠	١٩٩٧
١٠٥٧,٧	٣٨٦٠٦٩	٣٦,٩	١٣٤٧٢	١٩٩٨
١٠٥٤,٨	٣٨٤٩٩٤	٣٧,٠	١٣٤٩٠	١٩٩٩
١١٩٩,٦	٤٣٩٠٤١	٣٨,٦	١٤١٤٢	٢٠٠٠
١٢٤٩,٦	٤٥٦١١٣	٣٨,٣	١٣٩٨٦	٢٠٠١
١٢١٨,٦	٤٤٤٧٨٦	٣٦,٨	١٣٤٤٧	٢٠٠٢
١٥٠٥,٢	٥٤٩٣٨١	٤٢,٩	١٥٦٦٧	٢٠٠٣
١٦٩٧,٤	٦٢١٢٥٣	٤٦,٠	١٦٨٥٠	٢٠٠٤
١٨٤١,٠	٦٧١٩٥١	٤٩,٩	١٨٢٢٤	٢٠٠٥
٢٠٣٤,٨	٧٤٢٧٠٨	٥١,١	١٨٦٦٤	٢٠٠٦
٢٣٢٣,٧	٨٤٨١٦٢	٥٥,٨	٢٠٣٨٤	٢٠٠٧
٢٤٨٦,٥	٩١٠٠٥٩	٥٨,٥	٢١٤١٥	٢٠٠٨
٢٠١٢,٢	٧٣٤٤٥٣	٤٧,٢	١٧٢٢٨	٢٠٠٩
٢٣١٨,٩	٨٤٦٣٨٩	٤٩,٣	١٧٩٩٣	٢٠١٠
٢٥٤٤,٩	٩٢٨٨٨٠	٤٨,٨	١٧٧٩٩	٢٠١١
٢٥٤٣,٨	٩٢٨٤٧٢	٤٧,٢	١٧٢٢٤	٢٠١٢
٢٥٠٨,١	٩١٥٤٦٨	٤٥,٥	١٦٥٩٦	٢٠١٣
٢٦٣٧,٧	٩٦٢٧٤٧	٤٧,٠	١٧١٤٨	٢٠١٤
٢٧٣٦,٠	٩٩٨٦٥٢	٤٧,٩	١٧٤٨٣	٢٠١٥
٢٦٦١,٧	٩٧٤١٨٥	٤٦,٠	١٦٨٣٣	٢٠١٦
٢٨٥٣,٦	١٠٤١٥٧٦	٤٨,١	١٧٥٥٠	٢٠١٧
٣١٢٢,٣	١١٣٩٦٣٠	٤٩,٨	١٨١٧٤	٢٠١٨

(*) : أيام الملاحة الفعلية ٢١٠ يوم .

شكل (١)

تطور أعداد وحمولات السفن (١٩٧٥ - ٢٠١٨)



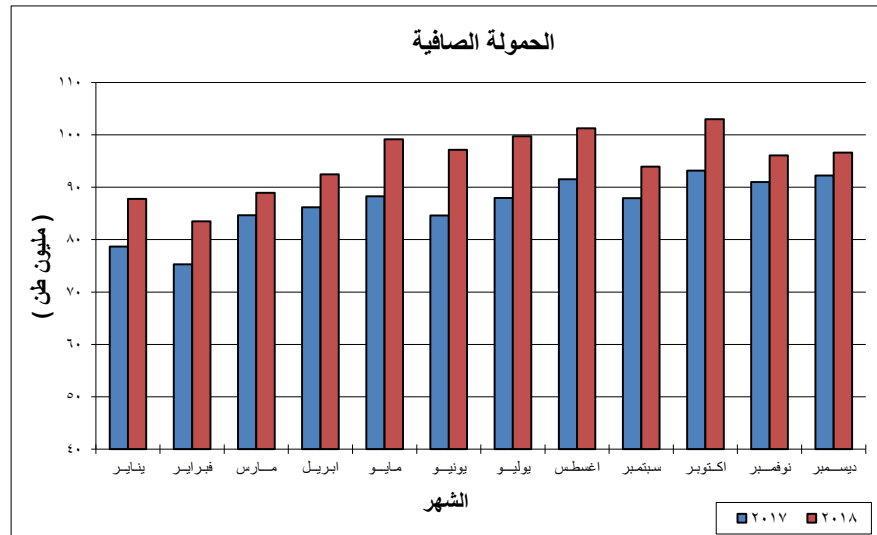
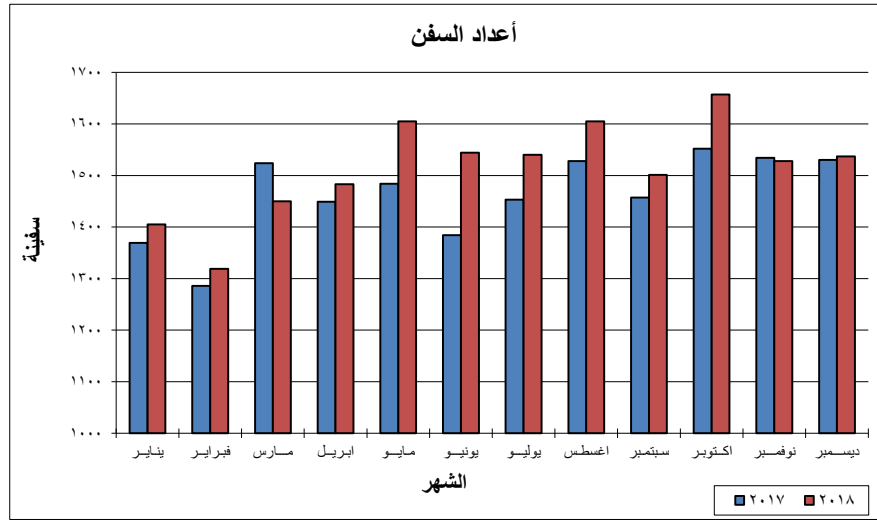
٢ - حركة الملاحة شهرياً

جدول (٢)

العدد والحمولة الصافية شهرياً (٢٠١٧ ، ٢٠١٨)

الحمولة الصافية (الف طن)		عدد السفن		الشهر
٢٠١٨	٢٠١٧	٢٠١٨	٢٠١٧	
٨٧٧٦٠	٧٨٦٧٣	١٤٠٥	١٣٦٩	يناير
٨٣٤٨٥	٧٥٣٠٣	١٣١٩	١٢٨٦	فبراير
٨٨٩٣٨	٨٤٦٧٩	١٤٥٠	١٥٢٤	مارس
٩٢٤٧٤	٨٦١٧١	١٤٨٣	١٤٤٩	ابريل
٩٩١٧٢	٨٨٢٦٥	١٦٠٥	١٤٨٤	مايو
٩٧١٥٧	٨٤٦٣٤	١٥٤٤	١٣٨٤	يونيو
٩٩٧٣٩	٨٧٩٦٩	١٥٤٠	١٤٥٣	يوليو
١٠١٢٤١	٩١٥٤٩	١٦٠٥	١٥٢٨	اغسطس
٩٣٩٥٢	٨٧٩٢٦	١٥٠١	١٤٥٧	سبتمبر
١٠٣٠٠٩	٩٣١٥٨	١٦٥٧	١٥٥٢	اكتوبر
٩٦٠٦٩	٩٠٩٩٠	١٥٢٨	١٥٣٤	نوفمبر
٩٦٦٣٤	٩٢٢٥٩	١٥٣٧	١٥٣٠	ديسمبر
١١٣٩٦٣٠	١٠٤١٥٧٦	١٨١٧٤	١٧٥٥٠	المجموع

شكل (٢)
العدد والحمولة الصافية شهرياً (٢٠١٧، ٢٠١٨)



٣- حركة الملاحة طبقاً لأنواع السفن

جدول (٣)

العدد والحمولة الصافية طبقاً لأنواع السفن (٢٠١٧ ، ٢٠١٨)

الحمولة الصافية (الف طن)			عدد السفن			أنواع السفن
%	٢٠١٨	٢٠١٧	%	٢٠١٨	٢٠١٧	
١٢,٧	٢١٢٠٠٩	١٨٨١٢٥	٤,١	٤٧٢٤	٤٥٣٧	ناقلات البترول
٢٢,٦	٧٣٤٨٠	٥٩٩٥٣	٢١,٩	٦٩١	٥٦٧	سفن الغاز الطبيعي
٢٠,٩	١٣٧٦١٠	١١٣٨٣٣	١٦,٢	٣٨٢١	٣٢٨٨	سفن البضائع الصلب
٩,٦-	١٤٥٣٧	١٦٠٨٧	١٣,٧-	١٣٣٠	١٥٤٢	سفن البضائع العامة
٧,٢	٦٣١١٥٨	٥٨٨٨١١	٢,٥	٥٧٠٦	٥٥٦٨	سفن الحاويات
١٤,١-	٧٦٥٩	٨٩١٧	١٤,٩-	٣١٥	٣٧٠	حاملات الجرارات
١,٦-	٥٤٨١٣	٥٥٦٨٨	١,٩-	٨٦٨	٨٨٥	حاملات السيارات
٠,١-	٤٠١٠	٤٠١٥	١٧,١	٩٦	٨٢	سفن الركاب
٢٩,٢-	٤٣٥٤	٦١٤٧	١٢,٤-	٦٢٣	٧١١	اخرى
٩,٤	١١٣٩٦٣٠	١٠٤١٥٧٦	٣,٦	١٨١٧٤	١٧٥٥٠	المجموع

(١-٣)- ناقلات البترول :

جدول (٤)

حركة ناقلات البترول (٢٠١٧ ، ٢٠١٨)

الحمولة الصافية (الف طن)			عدد السفن			الاتجاه
%	٢٠١٨	٢٠١٧	%	٢٠١٨	٢٠١٧	
<u>شمال / جنوب</u>						
١٠,٣	٧٨٦٨٨	٧١٣٣٦	٠,٣-	١٨١٦	١٨٢٢	محملة
٥٩,٠	١٢٣٧٤	٧٧٨٠	٣١,٣	٣٠٦	٢٣٣	فارغة
١٥,١	٩١٠٦٢	٧٩١١٦	٣,٣	٢١٢٢	٢٠٥٥	المجموع
<u>جنوب / شمال</u>						
٦,٤	٩٤٠٠٣	٨٨٣٣٧	٤,٩	٢٠٨٦	١٩٨٩	محملة
٣٠,٣	٢٦٩٤٤	٢٠٦٧٢	٤,٧	٥١٦	٤٩٣	فارغة
١١,٠	١٢٠٩٤٧	١٠٩٠٠٩	٤,٨	٢٦٠٢	٢٤٨٢	المجموع
١٢,٧	٢١٢٠٠٩	١٨٨١٢٥	٤,١	٤٧٢٤	٤٥٣٧	مجموع الإتجاهين

(٢-٣)- سفن الغاز الطبيعي :

جدول (٥)

حركة سفن الغاز الطبيعي (٢٠١٧ ، ٢٠١٨)

الحمولة الصافية (الف طن)			عدد السفن			الاتجاه
%	٢٠١٨	٢٠١٧	%	٢٠١٨	٢٠١٧	
<u>شمال / جنوب</u>						
٣٧,٢	١٤٣٩٧	١٠٤٩٢	٣٥,٦	١٤١	١٠٤	محملة
٢٠,٧	٢١٠١٧	١٧٤٠٧	٢٠,٠	١٩٢	١٦٠	فارغة
٢٦,٩	٣٥٤١٤	٢٧٨٩٩	٢٦,١	٣٣٣	٢٦٤	المجموع
<u>جنوب / شمال</u>						
٠,٨	٢٥١٣٤	٢٤٩٣٣	٠,٤	٢٣٣	٢٣٢	محملة
٨١,٦	١٢٩٣٢	٧١٢١	٧٦,١	١٢٥	٧١	فارغة
١٨,٨	٣٨٠٦٦	٣٢٠٥٤	١٨,٢	٣٥٨	٣٠٣	المجموع
٢٢,٦	٧٣٤٨٠	٥٩٩٥٣	٢١,٩	٦٩١	٥٦٧	مجموع الإتجاهين

(٣-٣) - سفن البضائع الصب الجافة :

جدول (٦)

حركة سفن بضائع الصب (٢٠١٧ ، ٢٠١٨)

الحمولة الصافية (الف طن)			عدد السفن			الإتجاه
%	٢٠١٨	٢٠١٧	%	٢٠١٨	٢٠١٧	
<u>شمال / جنوب</u>						
٢١,٦	٨٤٥٤٥	٦٩٥٢١	١٦,٦	٢٢٢٦	١٩٠٩	محملة
٦٧,٢-	٣٨	١١٦	٥٥,٦-	٤	٩	فارغة
٢١,٥	٨٤٥٨٣	٦٩٦٣٧	١٦,٣	٢٢٣٠	١٩١٨	المجموع
<u>جنوب / شمال</u>						
٢٠,٠	٣٠٩٤٨	٢٥٧٩١	١٥,٢	٩٦١	٨٣٤	محملة
٢٠,٠	٢٢٠٧٩	١٨٤٠٥	١٧,٥	٦٣٠	٥٣٦	فارغة
٢٠,٠	٥٣٠٢٧	٤٤١٩٦	١٦,١	١٥٩١	١٣٧٠	المجموع
٢٠,٩	١٣٧٦١٠	١١٣٨٣٣	١٦,٢	٣٨٢١	٣٢٨٨	مجموع الإتجاهين

(٤-٣) - سفن البضائع العامة :

جدول (٧)

حركة سفن البضائع العامة (٢٠١٧ ، ٢٠١٨)

الحمولة الصافية (الف طن)			عدد السفن			
%	٢٠١٨	٢٠١٧	%	٢٠١٨	٢٠١٧	
٩,٨-	١٢٦٣٢	١٣٩٩٨	١٠,٩-	١١٢٣	١٢٦٠	محملة
٨,٨-	١٩٠٥	٢٠٨٩	٢٦,٦-	٢٠٧	٢٨٢	فارغة
٧,٢	١٤٥٣٧	١٦٠٨٧	٢,٥	١٣٣٠	١٥٤٢	المجموع

(٥-٣) - سفن الحاويات :

جدول (٨)

حركة سفن الحاويات (٢٠١٧ ، ٢٠١٨)

الحمولة الصافية (الف طن)			عدد السفن			
%	٢٠١٨	٢٠١٧	%	٢٠١٨	٢٠١٧	
٧,٣	٦٢٩٥٥٧	٥٨٦٩٠١	٢,٨	٥٦٦٣	٥٥١١	محملة
١٦,٢-	١٦٠١	١٩١٠	٢٤,٦-	٤٣	٥٧	فارغة
٧,٢	٦٣١١٥٨	٥٨٨٨١١	٢,٥	٥٧٠٦	٥٥٦٨	المجموع

(٦-٣) - حاملات الجرارات :

جدول (٩)

حركة حاملات الجرارات (٢٠١٧ ، ٢٠١٨)

الحمولة الصافية (الف طن)			عدد السفن			
%	٢٠١٨	٢٠١٧	%	٢٠١٨	٢٠١٧	
١٥,٣-	٧٣٩٤	٨٧٣٣	١٥,١-	٢٩٩	٣٥٢	محملة
٤٤,٠	٢٦٥	١٨٤	١١,١-	١٦	١٨	فارغة
١٤,١-	٧٦٥٩	٨٩١٧	١٤,٩-	٣١٥	٣٧٠	المجموع

(٧-٣) - حاملات السيارات :

جدول (١٠)

حركة حاملات السيارات (٢٠١٧ ، ٢٠١٨)

الحمولة الصافية (الف طن)			عدد السفن			
%	٢٠١٨	٢٠١٧	%	٢٠١٨	٢٠١٧	
٢,٠-	٥٤١٨٤	٥٥٢٩٦	٢,٧-	٨٥٤	٨٧٨	محملة
٦٠,٥	٦٢٩	٣٩٢	١٠٠,٠	١٤	٧	فارغة
١,٦-	٥٤٨١٣	٥٥٦٨٨	١,٩-	٨٦٨	٨٨٥	المجموع

(٨-٣) - سفن الركاب :

جدول (١١)

حركة سفن الركاب (٢٠١٧ ، ٢٠١٨)

الحمولة الصافية (الف طن)			عدد السفن			
%	٢٠١٨	٢٠١٧	%	٢٠١٨	٢٠١٧	
٧,٨	٣٧٩٢	٣٥١٧	١٧,٤	٨١	٦٩	محملة
٥٦,٢-	٢١٨	٤٩٨	١٥,٤	١٥	١٣	فارغة
٠,١-	٤٠١٠	٤٠١٥	١٧,١	٩٦	٨٢	المجموع

(٩-٣) - السفن الأخرى :

جدول (١٢)

حركة السفن الأخرى (٢٠١٧ ، ٢٠١٨)

الحمولة الصافية (الف طن)			عدد السفن			
%	٢٠١٨	٢٠١٧	%	٢٠١٨	٢٠١٧	
٢٦,٩-	٣٧٧١	٥١٥٨	١٢,٢-	٥٧٨	٦٥٨	محملة
٤١,١-	٥٨٣	٩٨٩	١٥,١-	٤٥	٥٣	فارغة
٢٩,٢-	٤٣٥٤	٦١٤٧	١٢,٤-	٦٢٣	٧١١	المجموع

جدول (١٣)

حركة ناقلات البترول وسفن البضائع الصب طبقا للحمولة الساكنة (٢٠١٨)

فارغ				محمل				الحجم (ألف طن ساكن)
الحمولة الساكنة (الف طن)		عدد السفن		الحمولة الساكنة (الف طن)		عدد السفن		
جنوب	شمال	جنوب	شمال	جنوب	شمال	جنوب	شمال	
شمال	جنوب	شمال	جنوب	شمال	جنوب	شمال	جنوب	
ناقلات البترول :								
٣٩٣٧	٢٨١٨	١٨٨	١٣٠	٣١٣٧١	٢٢٤٣٧	٩٦٩	٨٠٣	٥٠-
٥٢١٨	٣٩٦٨	٧٧	٥٥	٢٠٥٨٤	١٥٢٣٥	٣٠٠	٢٢٠	١٠٠ - ٥٠
١٣٩٥٤	٩٥٣٠	١٢٥	٨٤	٤٧٧٤٢	٤٦٨٩٧	٤١٠	٤٠٢	١٥٠ - ١٠٠
١٣٣٠٨	٥٢٨٤	٨٤	٣٣	٥٠٤١٤	٦٢٠٤٦	٣١٧	٣٩١	٢٠٠ - ١٥٠
.	٢٥٠ - ٢٠٠
٣٨٧٨	.	١٣	.	٨٢٩٨	.	٢٨	.	٣٠٠ - ٢٥٠
٩٠٣٠	١٢٦٢	٢٩	٤	٦٥٥١٤٠	.	٦٢	.	+ ٣٠٠
٤٩٣٢٥	٢٢٨٦٢	٥١٦	٣٠٦	٨١٣٥٤٩	١٤٦٦١٥	٢٠٨٦	١٨١٦	المجموع
سفن البضائع الجافة:								
٤٠٧٩	٦٤	١٣٣	٤	١٠٧٤٩	١٥٩١٢	٣١٩	٤٧٨	٥٠-
٣٣١٧٤	.	٤٧٠	.	٣٦٧١٤	١٠٠٩١٧	٥٨٨	١٥٠٢	١٠٠ - ٥٠
٧٠١	.	٦	.	٧٩٠	٤٣٣٣	٧	٣٨	١٥٠ - ١٠٠
٢٦٠٢٢٠	.	٢١	.	٨٤٢٧	٣٧٦٦٦	٤٧	٢٠٨	+ ١٥٠
٢٩٨١٧٤	٦٤	٦٣٠	٤	٥٦٦٨٠	١٥٨٨٢٨	٩٦١	٢٢٢٦	المجموع

٤- حركة الملاحة طبقاً لأعلام السفن

جدول (١٤)

العدد والحمولة الصافية طبقاً لعلم السفينة (٢٠١٧ ، ٢٠١٨)

م	علم السفينة	الحمولة الصافية (الف طن)			العدد (سفينة)		
		٢٠١٨	٢٠١٧	%	٢٠١٨	٢٠١٧	%
١	بنما	١٨٣١٢٨	١٦١٩٨٣	٧,١	٢٦٩٨	٢٥٢٠	
٢	ليبيريا	١٥٥٠٣٠	١٤٣٧٧٧	٧,٢	٢٤٥٧	٢٢٩٢	
٣	جزر مارشال	١٣٩٤١١	١٢٣٨٤٩	١٠,١	٢٣٩٦	٢١٧٦	
٤	هونج كونج	١٣٧٦١١	١١٣٧٠٦	١٠,٤	١٤٩٠	١٣٥٠	
٥	سنغافورة	٨٥٠١٠	٧٨٧٤٣	٥,٣	١٣٠٤	١٢٣٨	
٦	مالطا	٧٨١٠٤	٧٣٢٦٩	٨,٥	١٢٢٠	١١٢٤	
٧	الدانمارك	٧١٤٠٧	٥٨٥٢١	١٠,٠	٥٣٩	٤٩٠	
٨	المملكة المتحدة	٤٥٢٣٨	٤٤٨٥٥	١,٦	٧١٠	٦٩٩	
٩	الباهاما	٤٢٦٣٩	٣٩٧٧٨	٣,١	٦٧١	٦٥١	
١٠	اليونان	٣٨٧٧٨	٣٤٨٨٤	١٣,٩	٥٤٩	٤٨٢	
١١	ألمانيا	٢٣٠٨٣	٢٨٠٣٥	٩,٧-	٢٦٠	٢٨٨	
١٢	النرويج	١٤٥٢٤	١٤٦٤١	١,٧	٣٥٥	٣٤٩	
١٣	البرتغال	١٤٢٧٤	١٤٧٥٠	٥,٦	٢٢٥	٢١٣	
١٤	فرنسا	١٣٧٤٨	١٢٧٦٠	٧,٣	١٤٧	١٣٧	
١٥	اليابان	١٢٩٠٠	٧٢٥٤	٥٤,٠	١٣٤	٨٧	
١٦	الولايات المتحدة	١٠٠٩٤	١٠١٦٩	٥,٠-	٢٠٧	٢١٨	
١٧	إيطاليا	٨٣٦٢	٧٨٥٣	٧,٨-	٢٠٢	٢١٩	
١٨	قبرص	٦٠٤٣	٦١٦٩	٦,٧-	١٦٦	١٧٨	
١٩	الصين	٥٧٥٥	٧٤٥٨	٢١,٩-	١٤٣	١٨٣	
٢٠	تركيا	٥١٩٧	٤٠٧١	٠,٧	١٤٢	١٤١	
٢١	الهند	٤٠٣٥	٣٢١٠	١,٤-	٧١	٧٢	
٢٢	جمهورية مصر العربية	٣٧٧١	٢٠٧٤	١٢,١-	١٦٧	١٩٠	
٢٣	هولندا	٣٢٦٩	٣٤٥٦	٣٦,٠-	١١٠	١٧٢	
٢٤	انتيجوا	٣١٣٨	٣٥٧٢	١٧,٥-	٣٢٩	٣٩٩	
٢٥	المملكة العربية السعودية	٣٠٨٨	٣٨٦٦	٢٢,٠-	٧٨	١٠٠	

تابع

٤- حركة الملاحة طبقاً لأعلام السفن

جدول (١٤)

العدد والحمولة الصافية طبقاً لعلم السفينة (٢٠١٧ ، ٢٠١٨)

م	علم السفينة	الحمولة الصافية (الف طن)			العدد (سفينة)		
		٢٠١٨	٢٠١٧	%	٢٠١٨	٢٠١٧	%
٢٦	جزر سيمان	٢٧٥٧	٢٨١٣	٣,٦-	١٠٦	١١٠	٢,٠-
٢٧	كوريا الجنوبية	١٨٠٩	٢١٢٨	١٢,٥	٤٥	٤٠	١٥,٠-
٢٨	بلجيكا	١٧٨٨	١١٥٦	٥٠,٠	٢٧	١٨	٥٤,٧
٢٩	ماليزيا	١٦٥٧	٦٦١	١١١,١	١٩	٩	١٥٠,٧
٣٠	الجزائر	١٥٤٤	١٥٢٨	١٤,٣	١٦	١٤	١,٠
٣١	الفلبين	١٥٤٤	١٣٠٨	٢٠,٣	٧٧	٦٤	١٨,٠
٣٢	إيران	١٤٦١	٣١٣٩	٤٠,٩-	٥٥	٩٣	٥٣,٥-
٣٣	أيل أوف مان	١٤١٥	٢٤٧١	٧,٣-	٥١	٥٥	٤٢,٧-
٣٤	كرواتيا	١٢٤٣	١٢١٣	١٨,٢-	٢٧	٣٣	٢,٥
٣٥	إسرائيل	١١٩٢	٩١٠	٠,٠	٢٨	٢٨	٣١,٠
٣٦	أسيانيا	١١٧٥	٢١٤٨	٢٨,١-	٢٣	٣٢	٤٥,٣-
٣٧	جزر القمر	٩٨٦	٧٦٣	٢٥,٠	٩٠	٧٢	٢٩,٢
٣٨	السويد	٩٧٦	١٣٦٥	٢٠,٠-	١٦	٢٠	٢٨,٥-
٣٩	برمودا	٩٤٠	١٦٢٢	٢٦,١-	١٧	٢٣	٤٢,٠-
٤٠	ليبيا	٩١٢	١٢٩٦	٢٥,٠-	١٢	١٦	٢٩,٦-
٤١	بليز	٩٠٩	٨٦١	١١,٩	٦٦	٥٩	٥,٦
٤٢	لكسمبورج	٨٨٢	١٨٦٨	٤٨,٤-	١٦	٣١	٥٢,٨-
٤٣	لبنان	٧٠١	٧٩٢	١٥,٨-	٨٠	٩٥	١١,٥-
٤٤	بالاو	٥٨٠	٧٧٢	١٨,١-	٦٨	٨٣	٢٤,٩-
٤٥	البحرين	٥٦٧	١٤٨٩	٦٠,٠-	١٠	٢٥	٦١,٩-
٤٦	الكويت	٥٥٢	٦٠٩	٨,٣-	١١	١٢	٩,٤-
٤٧	المغرب	٥١٥	٣٩	٣٠٠,٠	١٢	٣	١٢٢٠,٥
٤٨	بربادوز	٤٩٠	٥٣١	١٣,٠	٢٦	٢٣	٧,٧-
٤٩	تيوفالو	٤٨٧	٤٥٧	٤,٢	٢٥	٢٤	٦,٦
٥٠	تايوان	٤٦٩	٨٨٤	٥٠,٠-	٥	١٠	٤٦,٩-

تابع

٤- حركة الملاحة طبقاً لأعلام السفن

جدول (١٤)

العدد والحمولة الصافية طبقاً لعلم السفينة (٢٠١٧ ، ٢٠١٨)

م	علم السفينة	الحمولة الصافية (الف طن)			العدد (سفينة)		
		٢٠١٨	٢٠١٧	%	٢٠١٨	٢٠١٧	%
٥١	أثيوبيا	٤١٤	٢٥٧	٦١,٥	٢١	١٣	٦١,١
٥٢	تايلاند	٤١٢	٢٢٤	٨٧,٥	١٥	٨	٨٣,٩
٥٣	روسيا	٣٤٢	٥٤٤	٢٠,٦-	٥٠	٦٣	٣٧,١-
٥٤	جبل طارق	٢٩٨	٥٣٣	١٥,٨-	١٦	١٩	٤٤,١-
٥٥	فانتوا	٢٦٧	٣٣٨	٠,٠	١٨	١٨	٢١,٠-
٥٦	جزر كوك	٢٦٤	٧٣٤	٦٥,٠-	٢١	٦٠	٦٤,٠-
٥٧	سانت فنسنت	٢٦١	٣٢١	٢,٣-	٤٣	٤٤	١٨,٧-
٥٨	تنزانيا	٢٦٠	٤٨٧	٢٢,٠-	٦٤	٨٢	٤٦,٦-
٥٩	توجو	٢٥١	٣٧٣	٣٣,٠-	٧١	١٠٦	٣٢,٧-
٦٠	سيراليون	٢٣٩	٢٠٢	٢,٤-	٤٠	٤١	١٨,٣
٦١	سويسرا	٢٣١	٥٣٢	٦١,٥-	١٠	٢٦	٥٦,٦-
٦٢	سانت كيتس	١٢٨	٣٣٢	٣٧,٥-	١٠	١٦	٦١,٤-
٦٣	دومينيكا	١٢١	١٢٢	٢٥,٠-	٣	٤	٠,٨-
٦٤	كوراساو	٩١	١٢٥	٢٠,٠	٦	٥	٢٧,٢-
٦٥	الجبل الأسود	٨٨	٤٥	١٠٠,٠	٤	٢	٩٥,٦
٦٦	كندا	٨٥	٨٠	١٠٠,٠	٢	١	٦,٣
٦٧	مولدوفيا	٨٣	٩	٩٠٠,٠	١٠	١	٨٢٢,٢
٦٨	ماديرا	٧١	١٠	٠,٠	١	١	٦١٠,٠
٦٩	قطر	٦٢	١٥٢	٦٦,٧-	٢	٦	٥٩,٢-
٧٠	الأردن	٦٠	١٧	١٠٠,٠	١٠	٥	٢٥٢,٩
٧١	اندونيسيا	٥٨	٤	١٦٦,٧	٨	٣	١٣٥٠,٠
٧٢	باكستان	٥٦	٢٩	٥٠٠,٠	٦	١	٩٣,١
٧٣	الإمارات العربية المتحدة	٤٧	٢٤٦	٢٩,٤-	١٢	١٧	٨٠,٩-
٧٤	سري لانكا	٤٥	٢١	٥٠,٠	٦	٤	١١٤,٣
٧٥	البرازيل	٤٣	٢	٥٠,٠	٣	٢	٢٠٥٠,٠

تابع

٤- حركة الملاحة طبقاً لأعلام السفن

جدول (١٤)

العدد والحمولة الصافية طبقاً لعلم السفينة (٢٠١٧ ، ٢٠١٨)

م	علم السفينة	الحمولة الصافية (الف طن)			العدد (سفينة)		
		٢٠١٨	٢٠١٧	%	٢٠١٨	٢٠١٧	%
٧٦	بنجلاديش	٤٢	٥٦	٤٠,٠-	٣	٥	٢٥,٠-
٧٧	عمان	٣٩	٩٣	٦٦,٧-	٢	٦	٥٨,١-
٧٨	جزر الأنتيل الهولندية	٣٠	٢٤	٣٠٠,٠	٤	١	٢٥,٠
٧٩	سوازيلاند	٢١	٣٠	٠,٠	١	١	٣٠,٠-
٨٠	منغوليا	١٤	٢٢	٤٢,٩-	٤	٧	٣٦,٤-
٨١	جورجيا	٤	٠	---	١	٠	---
٨٢	ليتوانيا	٤	٠	---	١	٠	---
٨٣	ايسلندا	٤	٠	---	٢	٠	---
٨٤	ميكرونيسيا	٣	١٣	٥٠,٠-	١	٢	٧٦,٩-
٨٥	لاتفيا	٢	٠	---	٢	٠	---
٨٦	الفاتيكان	١	٣	٥٠,٠-	١	٢	٦٦,٧-
٨٧	كوت دي ديفوار	١	٠	---	١	٠	---
٨٨	كينيا	*	٠	---	١	٠	---
٨٩	جاميكا	٠	١٦	١٠٠,٠-	٠	٢	١٠٠,٠-
٩٠	النمسا	٠	١٥	١٠٠,٠-	٠	٣	١٠٠,٠-
٩١	جزر كوكس	٠	١٥	١٠٠,٠-	٠	٣	١٠٠,٠-
٩٢	ألبانيا	٠	٨	١٠٠,٠-	٠	١	١٠٠,٠-
٩٣	فنلندا	٠	٦	١٠٠,٠-	٠	١	١٠٠,٠-
٩٤	سانت هيلينا	٠	٣	١٠٠,٠-	٠	١	١٠٠,٠-
٩٥	المكسيك	٠	٣	١٠٠,٠-	٠	١	١٠٠,٠-
٩٦	المحيط الهندي البريطاني	٠	٢	١٠٠,٠-	٠	٢	١٠٠,٠-
٩٧	الكونغو	٠	١	١٠٠,٠-	٠	١	١٠٠,٠-
٩٨	جيبوتي	٠	١	١٠٠,٠-	٠	٢	١٠٠,٠-
٩٩	سيشل	٠	*	١٠٠,٠-	٠	١	---
الإجمالي		١١٣٩٦٣٠	١٠٤١٥٧٦	٣,٦	١٨١٧٤	١٧٥٥٠	٩,٤

(* أقل من ألف طن)

الجزء الثاني

حركة البضائع

١- حركة البضائع طبقاً للإتجاه

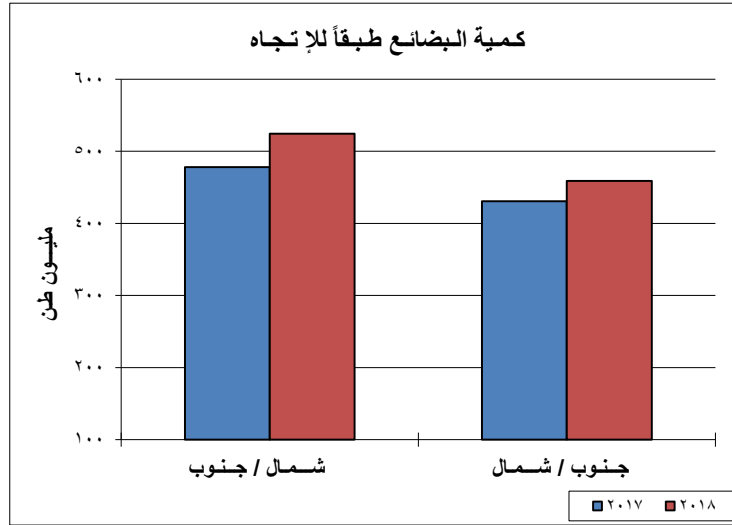
جدول (١٥)

حركة البضائع طبقاً للإتجاه (٢٠١٧ ، ٢٠١٨)

(الف طن)

الإتجاه	٢٠١٧	٢٠١٨	%
شمال / جنوب	٤٧٧٩٤٧	٥٢٤٥٧١	٩,٨
جنوب / شمال	٤٣٠٦٢٢	٤٥٨٨٢٧	٦,٥
المجموع	٩٠٨٥٦٩	٩٨٣٣٩٨	٨,٢

شكل (٣)



٢- حركة البضائع طبقاً للمناطق

جدول (١٦)

كميات البضائع (من وإلى) طبقاً للمناطق (٢٠١٨)

(الف طن)

المنطقة	كمية البضائع منها وإليها	%
شمال القناة :		
شرق وجنوب شرق البحر المتوسط	١٩٦٥٨٢	٢٠,٠
شمال البحر المتوسط	١٦٠١٤٤	١٦,٣
غرب وجنوب غرب البحر المتوسط	٨٩٣٣٩	٩,١
البحر الأسود	٩٣٠٨٥	٩,٥
شمال وغرب أوروبا	٢٤٨٧٢٧	٢٥,٣
بحر البلطيق	٢٤٠٧٠	٢,٤
أمريكا	١١٧٢٨٩	١١,٩
مناطق أخرى	٥٤١٦٢	٥,٥
المجموع	٩٨٣٣٩٨	١٠٠,٠
جنوب القناة :		
البحر الأحمر	١٦٩٠٢٣	١٧,٢
شرق أفريقيا	٩٨٣٤	١,٠
الخليج العربي	٢٥٦٧٤٩	٢٦,١
جنوب آسيا	١٢٧٨٣٨	١٣,٠
جنوب شرق آسيا	٢٨٦٧٨٤	٢٩,٢
الشرق الأقصى	١٢٢٩٤٧	١٢,٥
استراليا	٩٨٦١	١,٠
مناطق أخرى	٣٦٢	٠,٠
المجموع	٩٨٣٣٩٨	١٠٠,٠

٣- حركة البضائع طبقاً للدول

جدول (١٧)

كميات البضائع (من وإلى) طبقاً للدول (٢٠١٨)

(الف طن)

الدول	كمية البضائع (الف طن)	%
شمال القناة :		
هولندا	١٠٧٩٩٥	١١,٠
جمهورية مصر العربية	٩٩٩٦٦	١٠,٢
الولايات المتحدة الامريكية	٨٨٨٩١	٩,٠
اليونان	٦٧٥٤٩	٦,٩
اسبانيا	٦٣٠١٨	٦,٤
تركيا	٥٩٥١٠	٦,١
روسيا	٥٧٥٦٠	٥,٩
المملكة المتحدة	٥٣١٠٠	٥,٤
المغرب	٥٠٧٨٥	٥,٢
ايطاليا	٤٦١٦٨	٤,٧
أخرى	٢٨٨٨٥٧	٢٩,٤
المجموع	٩٨٣٣٩٨	١٠٠,٠
جنوب القناة :		
المملكة العربية السعودية	٢١٢٣٠٢	٢١,٦
سنغافورة	١٨٢١١١	١٨,٥
الصين	٨٢٤٦٢	٨,٤
الهند	٧٩٧٣٩	٨,١
ماليزيا	٧٤٤٩٥	٧,٦
الامارات العربية المتحدة	٤٣٣٣١	٤,٤
عمان	٣٧٢٦٧	٣,٨
سيرلانكا	٣٧١٦٣	٣,٨
العراق	٣٢٧١٨	٣,٣
ايران	٢٩٢٢١	٣,٠
أخرى	١٧٢٥٨٩	١٧,٦
المجموع	٩٨٣٣٩٨	١٠٠

٤- حركة البضائع من الشمال إلى الجنوب
(٤-١) - طبقاً لنوع البضاعة :

جدول (١٨)

كميات البضائع من الشمال إلى الجنوب طبقاً لنوع البضاعة (٢٠١٧ ، ٢٠١٨)

(الف طن)

%	٢٠١٨	٢٠١٧	نوع البضاعة
			المواد البترولية :
٣٩,٨	٤٦٨٢٩	٣٣٥٠٠	البترول الخام
٣٧,٠-	٦٥٥٩	١٠٤١٩	البنزين
٥٩,٩-	١١٧٠	٢٩١٨	السولار والديزل
٤,٥	٣٠٤٣٢	٢٩١٢٢	المازوت
٢٦,٢	١٣٧٩٩	١٠٩٣٦	النافتا
١٥,٨	٣٦٣٧	٣١٤٠	غازات بترولية
٢٠,٩-	١٠٠١٥	١٢٦٦٤	أخرى
٩,٥	١١٢٤٤١	١٠٢٦٩٩	المجموع
			الأصناف الأخرى :
٣٨,٠	٩٤٩٨	٦٨٨٣	غازات طبيعية
٧,٦	٥١٠٥٥	٤٧٤٤٣	الحبوب
٣٠,٧	١٥٠٦٣	١١٥٢٧	الأسمدة المعدنية
٤٤,٢	٩٧٢١	٦٧٤١	المعادن المصنعة
٨٤,٠-	٨٣	٥١٩	الأسمنت
٧,٢	٧٨٥٦	٧٣٢٦	الكيمياويات
١١٥,٣	٢٠٩٨٦	٩٧٤٦	الفحم
٢٢,١-	٢٣٢٧	٢٩٨٦	المواد الغذائية
١,٠-	٣٢٣٢	٣٢٦٤	الألات و أجزائها
٢٨,٦	١١٢٠	٨٧١	خامات المحاجر
١٣,٤	٣٣٠٠٠	٢٩١١٣	الخامات و المعادن
٣٥,٦	٥٠٧٢	٣٧٤٠	نباتات زيتية
٦٩,٣-	١١١	٣٦١	الأخشاب
٣٦,٤-	١٤٠	٢٢٠	المولاس
١٠,١	٤٢٧٢	٣٨٧٩	زيوت نباتية
٣,٧	٢٤٦٢٢٣	٢٣٧٣٥٩	بضائع فى حاويات
٢٧,٥-	٢٣٧١	٣٢٧٠	أخرى
٩,٨	٤١٢١٣٠	٣٧٥٢٤٨	المجموع
٩,٨	٥٢٤٥٧١	٤٧٧٩٤٧	المجموع الكلى

(٢-٤) - طبقاً للدول المصدرة والمستوردة :

١ - البترول ومنتجاته :

جدول (١٩-١)

الدول المصدرة والمستوردة للبترول ومنتجاته من الشمال إلى الجنوب (٢٠١٨)

الكمية (الف طن)	الدول المستوردة	الكمية (الف طن)	الدول المصدرة
٢٧٠٣٨	سنغافورة	٢٦٤٧٩	روسيا
٢١٣٢٥	الصين	١٣٨١٣	هولندا
١٥٦٦٤	الهند	١٣٦٦٥	ليبيا
١٣٢٤٤	كوريا الجنوبية	٨٢٧٥	الجزائر
٨٧٣٦	المملكة العربية السعودية	٨٠٧٦	تركيا
٦٤٠٤	الامارات العربية المتحدة	٧٨١١	الولايات المتحدة الامريكية
٣٦٩٦	جمهورية مصر العربية (البحر الأحمر)	٦١٣٥	مالطا
٢٨٥٥	اندونيسيا	٥١٧٤	ايطاليا
٢٨٠٢	ماليزيا	٤٨٧١	اليونان
٢٢٢٣	اليابان	٤٥٤٥	جمهورية مصر العربية (البحر المتوسط)
١٩٧٥	تايوان	٢٩٨٢	قبرص
١٦٨٨	تاييلاند	١٩٢٤	اسبانيا
٧٧١	الأردن	١٨٧٣	استونيا
٧١٢	عمان	١٧٣٢	المملكة المتحدة
٤٩١	الفلبين	٩٢٤	النرويج
٢٨١٧	أخرى	٤١٦٢	أخرى
١١٢٤٤١	المجموع	١١٢٤٤١	المجموع

٢ - الحبوب :

جدول (١٩ - ٢)

الدول المصدرة والمستوردة للحبوب من الشمال إلى الجنوب (٢٠١٨)

الكمية (الف طن)	الدول المستوردة	الكمية (الف طن)	الدول المصدرة
١٣٠٢٨	المملكة العربية السعودية	١٩٣٦٠	روسيا
٣٩٤٢	الصين	١٥٠٩٢	اوكرانيا
٣٧٩٠	اندونيسيا	٣٨٦٨	رومانيا
٣٠٩٤	بنجلادش	٣٢٣٢	الولايات المتحدة الأمريكية
٢٨١٩	الفلبين	٢٦٢٧	فرنسا
٢٧٣٧	السودان	١٨٦٠	المانيا
٢٧١٢	فيتنام	٨٢٢	لاتفيا
٢٦٦٤	الأردن	٧٠٥	بولندا
٢٣١٠	كوريا الجنوبية	٦٩٩	الأرجنتين
٢٢٢٤	اليمن	٦٦٩	ليتوانيا
١٦٩٧	ايران	٦٥٤	البرازيل
١٤٧٠	كينيا	٢٧٨	بولغاريا
١٣٠٤	جمهورية مصر العربية (البحر الأحمر)	٢٥١	استونيا
١١٧٦	جيبوتي	٢٤٤	تركيا
١٠٣٤	الامارات العربية المتحدة	١٨٦	جمهورية مصر العربية (البحر المتوسط)
٥٠٥٤	أخرى	٥٠٨	أخرى
٥١٠٥٥	المجموع	٥١٠٥٥	المجموع

٣ - الخامات والمعادن :

جدول (١٩ - ٣)

الدول المصدرة والمستوردة للخامات والمعادن من الشمال إلى الجنوب (٢٠١٨)

الكمية (الف طن)	الدول المستوردة	الكمية (الف طن)	الدول المصدرة
١٥٧٠٩	الصين	١٢٣٤١	اوكرانيا
٣١٢٣	اليابان	٨٢٧٦	كندا
٢٨١٥	المملكة العربية السعودية	٤٦٩٨	النرويج
٢٣٥٣	جمهورية مصر العربية (البحر الأحمر)	٢٠٧٩	البرازيل
١٦٤٤	البحرين	١٣٨٨	روسيا
١٢٢٥	كوريا الجنوبية	١٢٠٦	موريتانيا
١٣١٩	قطر	٩٦٢	أسياتيا
١٢٦٢	الامارات العربية المتحدة	٩٥٨	تركيا
٧٥٩	سنغافورة	٣٠٢	فنلندا
٧٠٠	فيتنام	٢٢٢	الجبل الأسود
٦٦٣	تايلوان	١٩٣	اليونان
٣٤٣	اندونيسيا	١١٧	بولغاريا
٣٣٥	بنجلادش	٥٦	جمهورية مصر العربية (البحر المتوسط)
٢٥٢	الهند	٤٧	ليبيا
٢٣٣	الكويت	٣٥	جورجيا
١٦٥	اخرى	١٢٠	أخرى
٣٣٠٠٠	المجموع	٣٣٠٠٠	المجموع

٤ - الأسمدة المعدنية :

جدول (١٩ - ٤)

الدول المصدرة والمستوردة للأسمدة المعدنية من الشمال الى الجنوب (٢٠١٨)

الكمية (الف طن)	الدول المستوردة	الكمية (الف طن)	الدول المصدرة
٦١٣٥	الهند	٤٩٤٥	المغرب
١٨٥٧	الصين	٣٦٣١	ليتوانيا
١٣٤٤	ماليزيا	٣٢٣٩	روسيا
١٢٦٨	بنجلادش	٥٦٥	النرويج
١٠٤٦	اندونيسيا	٥٢٦	الجزائر
٦٧٣	تايلاند	٤٢٣	تركيا
٦٤٩	جيبوتي	٣٣٤	استونيا
٥٣٥	باكستان	٢٦٩	تونس
٤١٢	فيتنام	١٧٧	جمهورية مصر العربية (البحر المتوسط)
٢٨٤	استراليا	١٦٨	فنلندا
١٨٦	كوريا الجنوبية	١٦٢	بولغاريا
١٤٧	كينيا	١٤٦	الولايات المتحدة الامريكية
١٢٧	تانايا	١٠٢	المانيا
٩٢	موزمبيق	٩٦	بلجيكا
٨١	المملكة العربية السعودية	٦٤	السويد
٢٢٧	أخرى	٢١٦	أخرى
١٥٠٦٣	المجموع	١٥٠٦٣	المجموع

٥ - المعادن المصنعة :

جدول (١٩ - ٥)

الدول المصدرة والمستوردة للمعادن المصنعة من الشمال إلى الجنوب (٢٠١٨)

الكمية (الف طن)	الدول المستوردة	الكمية (الف طن)	الدول المصدرة
٩٦٠	اندونيسيا	٢٨٢٦	تركيا
٩٢٨	اليمن	٢٢٣٠	روسيا
٧٢١	سنغافورة	٢١٦١	اوكرانيا
٦٩١	الأردن	٦٤٨	المملكة المتحدة
٦٢١	جيبوتي	٤٣٦	الولايات المتحدة الامريكية
٥٧٧	الامارات العربية المتحدة	٢٠٩	هولندا
٥٧٤	تايلوان	١٧١	النرويج
٥٤٥	تاييلاند	١٣٤	بلجيكا
٤٢٢	الكويت	١١٠	سلوفينيا
٤٠٣	الهند	١٠٢	ايطاليا
٣٨٦	بنجلادش	٩٩	فنلندا
٣٨٥	المملكة العربية السعودية	٩٢	بولغاريا
٣٣٠	فيتنام	٨٠	رومانيا
٣٢٣	قطر	٨٠	ليتوانيا
٣٠٦	هونج كونج	٦٤	فرنسا
١٥٤٩	أخرى	٢٧٩	أخرى
٩٧٢١	المجموع	٩٧٢١	المجموع

٦ - الغازات الطبيعية :

جدول (١٩ - ٦)

الدول المصدرة والمستوردة للغازات الطبيعية من الشمال الى الجنوب (٢٠١٨)

الكمية (الف طن)	الدول المستوردة	الكمية (الف طن)	الدول المصدرة
٢٢٧٥	الهند	٢١٠٩	الولايات المتحدة الامريكية
٢٠٣٦	الأردن	١٨٣٨	فرنسا
١٠٤٤	جمهورية مصر العربية (البحر الأحمر)	١١٩٢	النرويج
٩٤٩	كوريا الجنوبية	١٠٧٣	هولندا
٨٣٧	الصين	٧٦٦	جمهورية مصر العربية (البحر المتوسط)
٧٠٩	باكستان	٧٥٩	الجزائر
٤٨٩	اليابان	٥٥٤	ترينيداد وتوباغو
٤٧٣	الامارات العربية المتحدة	٤١١	نيجيريا
٤٧٢	الكويت	٢٧٣	بلجيكا
١٣٩	سنغافورة	٢٠٩	اسبانيا
٧٣	تايلاند	١٣٨	المملكة المتحدة
٢	أخرى	١٧٦	أخرى
٩٤٩٨	المجموع	٩٤٩٨	المجموع

٧ - الكيماويات :

جدول (١٩ - ٧)

الدول المصدرة والمستوردة للكيماويات من الشمال إلى الجنوب (٢٠١٨)

الكمية (الف طن)	الدول المستوردة	الكمية (الف طن)	الدول المصدرة
٣٥٢٢	الهند	٢٣٠٠	المغرب
١١٠٢	باكستان	١٤٢٣	الولايات المتحدة الأمريكية
٩٦١	سنغافورة	٨٣٠	هولندا
٤٩٢	جمهورية مصر العربية (البحر الأحمر)	٥٥٤	السنغال
٤٧١	المملكة العربية السعودية	٤٩٥	اسبانيا
٣٣٧	الصين	٤٥٦	اوكرانيا
٢٣٣	عمان	٢٨٩	روسيا
٢١٠	كوريا الجنوبية	٢٨٣	ايطاليا
١٦٨	الأردن	٢٤٣	تونس
١٥٧	الامارات العربية المتحدة	٢١٧	فرنسا
٦٠	استراليا	٢١٢	جمهورية مصر العربية (البحر المتوسط)
٢٧	ايران	١٣٦	الجزائر
٢٢	فيتنام	١٢٥	بلجيكا
٢٠	اليابان	٧٥	تركيا
١٩	بنجلادش	٧٠	رومانيا
٥٥	أخرى	١٤٨	أخرى
٧٨٥٦	المجموع	٧٨٥٦	المجموع

جدول (٢٠)

البضائع الرئيسية المتجهة من الشمال إلى الجنوب طبقاً للمناطق (٢٠١٨)

(ألف طن)

المنطقة	البتترول ومنتجاته	الحبوب	الخامات والمعادن	الأسمدة المعدنية	المعادن المصنوعة	الغازات الطبيعية	الكيميائيات	بضائع أخرى	المجموع
مناطق التحميل :									
شرق وجنوب شرق البحر المتوسط	١٥٦٣٤	٤٣٠	١٠١٥	٦٨٩	٢٨٥٣	٧٦٦	٣١٩	٦٤٢٧٥	٨٥٩٨١
شمال البحر المتوسط	١٦٢٩١	٠	٤٤٦	٦٢	٢٤٧	٤٦٩	٣٥٥	٤٤٦٣٩	٦٢٥٠٩
غرب وجنوب غرب البحر المتوسط	٢٣٨٩٩	١١٨	٨٩	٧٩٥	٦	٨٩٧	٨٧٤	٢١٣٦٩	٤٨٠٤٧
البحر الأسود	٢٤٨١٨	٣٨٥٤٤	١٣٠٤٨	٩٥٣	٤٤٧٩	٠	٨١٥	٦٧٣٠	٨٩٣٨٧
شمال وغرب أوروبا	١٧٩١٣	٤٧٤٩	٥٦٩٥	٨٢٧	١٢٨٥	٤١٦١	١١٩٩	٧٢٧٠٧	١٠٨٥٣٦
بحر البلطيق	٤٨٧٩	٢٥١٠	١١٤٦	٦٦٤٦	٣٠١	٠	١٧	٥٣٢٩	٢٠٨٢٨
أمريكا	٨٩٠٨	٤٦٩٣	١٠٣٥٤	١٤٦	٥١٥	٢٦٦٣	١٤٢٣	٥١٦٠٤	٨٠٣٠٦
مناطق أخرى	٩٩	١١	١٢٠٧	٤٩٤٥	٣٥	٥٤٢	٢٨٥٤	١٩٢٨٤	٢٨٩٧٧
المجموع	١١٢٤٤١	٥١٠٥٥	٣٣٠٠٠	١٥٠٦٣	٩٧٢١	٩٤٩٨	٧٨٥٦	٢٨٥٩٣٧	٥٢٤٥٧١
مناطق التفريغ:									
البحر الأحمر	١٣٠٧٤	١٩٧٧٠	٢٦٩٢	٧٦٠	٢٦٧٤	٣٠٨٠	٩٨٠	٧٠٤٨٧	١١٣٥١٧
شرق أفريقيا	١٩٣	٢٨١٢	٤	٣٦٧	١٠٣	٠	١١	٤٨٩٨	٨٣٨٨
الخليج العربي	٨٤٣٩	٨٢١٤	٧٠١٠	١٣١	١٩٢٢	٩٤٥	٥٦٩	٧٧٠٩٦	١٠٤٣٢٦
جنوب آسيا	١٥٩٧٧	٣٤٥٧	٦٢١	٧٩٦٨	١٢٠٣	٢٩٨٥	٤٦٤٣	٣١١٥٩	٦٨٠١٣
جنوب شرق آسيا	٣٤٨٧٣	٧٤٦٩	١٨٤٣	٣٤٨٣	٢٦٠٠	٢١٣	١٠٢٠	٧٦٧٥١	١٢٨٢٥٢
الشرق الأقصى	٣٩٤٦٧	٩٢٦١	٢٠٨٢٠	٢٠٦٩	١٢١٩	٢٢٧٥	٥٧٣	٢٥٣١٩	١٠١٠٠٣
استراليا	٤١٨	٧٢	١٠	٢٨٥	٠	٠	٦٠	٢٢٧	١٠٧٢
مناطق أخرى	٠	٠	٠	٠	٠	٠	٠	٠	٠
المجموع	١١٢٤٤١	٥١٠٥٥	٣٣٠٠٠	١٥٠٦٣	٩٧٢١	٩٤٩٨	٧٨٥٦	٢٨٥٩٣٧	٥٢٤٥٧١

٥ - حركة البضائع من الجنوب إلى الشمال
(١-٥) - طبقاً لنوع البضاعة :

جدول (٢١)

كميات البضائع من الجنوب إلى الشمال طبقاً لنوع البضاعة (٢٠١٧، ٢٠١٨)

(ألف طن)

نوع البضاعة	٢٠١٧	٢٠١٨	%
المواد البترولية :			
البنترول الخام	٧٢٦٨٠	٦٧٨١٠	٦,٧-
البنزين	١٨٣٤٦	٢٢٣٥٥	٢١,٩
السولار والديزل	٢١٦٧٠	٢٧١٠٤	٢٥,١
المازوت	١٠٢٥	١٥٨٧	٥٤,٨
النافتا	٩٤	٣٧	٦٠,٦-
غازات بترولية	٢٧١	٢٣٨	١٢,٢-
أخرى	٣٣٩٧	٣٩٣٨	١٥,٩
المجموع	١١٧٤٨٣	١٢٣٠٦٩	٤,٨
الأصناف الأخرى :			
غازات طبيعية	١٦٥٥٥	١٦٥٩٧	٠,٣
الحبوب	٥٢١	٩٩٠	٩٠,٠
الأسمدة	٣٧٥٩	٣٨٢١	١,٦
المعادن المصنعة	١٤١٩٩	١٥٣١٤	٧,٩
الأسمنت	٥٣	١٤٧	١٧٧,٤
الكيمياويات	١٢٣٨٤	١٤٦٧١	١٨,٥
الفحم	٨٧٠٢	١٢٧٢٨	٤٦,٣
المواد الغذائية	٣٩١	٢١٢	٤٥,٨-
الألات وأجزائها	٣٥٥٦	٣٥٦١	٠,١
خامات المحاجر	١٦٨٠	٢١٥٠	٢٨,٠
الخامات والمعادن	١٢٤٤	٣٠٧٠	١٤٦,٨
نباتات زيتية	١٤٢٢	٢٢٣١	٥٦,٩
الأخشاب	٥٥٨	٧٢٠	٢٩,٠
المولاس	٦٣١	٩٠٥	٤٣,٤
زيوت نباتية	١٠٤٢٢	١١١٤٦	٦,٩
بضائع فى حاويات	٢٣٤٠٠١	٢٤٤٧٧٥	٤,٦
أخرى	٣٠٦١	٢٧٢٠	١١,١-
المجموع	٣١٣١٣٩	٣٣٥٧٥٨	٧,٢
المجموع الكلى	٤٣٠٦٢٢	٤٥٨٨٢٧	٦,٥

(٢-٥) - طبقاً للدول المصدرة والمستوردة :

١ - البترول ومنتجاته :

جدول (٢٢-١)

الدول المصدرة والمستوردة للبترول ومنتجاته من الجنوب إلى الشمال (٢٠١٨)

الكمية (الف طن)	الدول المستوردة	الكمية (الف طن)	الدول المصدرة
٢٣٣٦١	هولندا	٣١٤٣٣	المملكة العربية السعودية
١٥٦٣٨	تركيا	٣٠٦١٣	العراق
١٥٣٩٠	الولايات المتحدة الامريكية	٢٣٦٢٨	ايران
١٤٦٦٠	ايطاليا	١٤٤٥٩	الهند
١٢٩٤٢	فرنسا	١١٢١١	الامارات العربية المتحدة
٩٦٠٢	اسبانيا	٣٤٨٣	الكويت
٩٣٣٢	اليونان	٢٦٣٥	عمان
٥٤٣١	بلجيكا	١٥٧١	قطر
٤٢٥٤	جمهورية مصر العربية (البحر المتوسط)	١٠١٣	سنغافورة
٢٩٩٧	المملكة المتحدة	١٠٠٥	جمهورية مصر العربية (البحر الأحمر)
١٤٦٠	قبرص	٤٤٠	البحرين
١٣٢٩	اسرائيل	٣٩٨	كوريا الجنوبية
١٣١٣	كورتيا	٣٩٥	ماليزيا
١٢٥٧	مالطا	٣٣٧	اندونيسيا
٦٧٢	البرتغال	١٨٦	السودان
٣,٤٣١	أخرى	٢٦٢	أخرى
١٢٣٠٦٩	المجموع	١٢٣٠٦٩	المجموع

٢- الغازات الطبيعية :

جدول (٢٢- ٢)

الدول المصدرة والمستوردة للغازات الطبيعية من الجنوب الى الشمال (٢٠١٨)

الكمية (الف طن)	الدول المستوردة	الكمية (الف طن)	الدول المصدرة
٤٧٢٥	إيطاليا	١٦٣٠٠	قطر
٢٥٥٥	اسبانيا	١٩٠	عمان
٢٢٢٠	المملكة المتحدة	٧٥	سنغافورة
٢٠٩١	تركيا	١٥	الكويت
١٤٩٣	بلجيكا	٩	الهند
١٤٧١	بولندا	٣	تايبوان
٧٨٩	فرنسا	٢	باكستان
٦٥٠	البرتغال	٢	جمهورية مصر العربية (البحر الأحمر)
٢٧٨	هولندا	١	ماليزيا
٣٢٥	أخرى	٠	أخرى
١٦٥٩٧	المجموع	١٦٥٩٧	المجموع

٣ - المعادن المصنعة :

جدول (٢٢ - ٣)

الدول المصدرة والمستوردة للمعادن المصنعة من الجنوب إلى الشمال (٢٠١٨)

الكمية (الف طن)	الدول المستوردة	الكمية (الف طن)	الدول المصدرة
٣٠٧٥	إيطاليا	٤١٨٨	سنغافورة
٢٦٥٥	تركيا	٢٧٤٥	الهند
٢٢٧٩	أسبانيا	١٤٦١	الصين
١٩٣٧	جمهورية مصر العربية (البحر المتوسط)	٩٩٣	المملكة العربية السعودية
٧٩٦	بلجيكا	٨٩١	تايوان
٧٧٩	البرتغال	٨٧٨	فيتنام
٥١٨	سلوفينيا	٨٧٤	كوريا الجنوبية
٤٥٩	اليونان	٨٧٣	ايران
٤٣٦	الجزائر	٧٣٠	الامارات العربية المتحدة
٣٥٧	إسرائيل	٢٩٧	ماليزيا
٣١٤	الولايات المتحدة الامريكية	٢٩٤	جمهورية مصر العربية (البحر الأحمر)
٢٤٩	لبنان	٢٣٣	اندونيسيا
٢٤٣	هولندا	٢٠٨	الأردن
١٦٢	المملكة المتحدة	١٢٢	استراليا
١٥٤	فرنسا	١١٨	اليابان
٩٠١	أخرى	٤٠٩	أخرى
١٥٣١٤	المجموع	١٥٣١٤	المجموع

٤ - الكيماويات :

جدول (٢٢ - ٤)

الدول المصدرة والمستوردة للكيماويات من الجنوب إلى الشمال (٢٠١٨)

الكمية (الف طن)	الدول المستوردة	الكمية (الف طن)	الدول المصدرة
٤٢٩٨	المغرب	٤١٤٥	المملكة العربية السعودية
٢٩٨٣	اسبانيا	٣٧٩٦	الامارات العربية المتحدة
١٨٩٤	هولندا	١٥٠١	ماليزيا
١٠٧٣	تركيا	١٢١٠	اندونيسيا
٩٨٢	بلجيكا	٩٩٠	سنغافورة
٩٣٠	ايطاليا	٦٨٧	جمهورية مصر العربية (البحر الأحمر)
٨١٦	الولايات المتحدة الامريكية	٦٢٦	الهند
٣٣٤	تونس	٣٦٤	عمان
٣٢٨	فرنسا	٢٩٣	قطر
٣٠٩	جمهورية مصر العربية (البحر المتوسط)	٢٧٣	الكويت
١٦١	مالطا	١٦٣	ايران
١٢٩	البرتغال	١٣١	الأردن
١٢٨	ماكسيك	١٢٠	البحرين
٦٨	السنغال	١٠٩	الصين
٥٨	سلوفينيا	٩٨	باكستان
١٨٠	أخرى	١٦٥	أخرى
١٤٦٧١	المجموع	١٤٦٧١	المجموع

٥- الفحم :

جدول (٢٢ - ٥)

الدول المصدرة والمستوردة للفحم من الجنوب إلى الشمال (٢٠١٨)

الكمية (الف طن)	الدول المستوردة	الكمية (الف طن)	الدول المصدرة
٣٣٣١	تركيا	٧٢٣٥	استراليا
١٧٤٥	هولندا	١٥٨٣	اندونيسيا
١٢٧٦	فرنسا	١١٧٤	الصين
١٢١٨	اسبانيا	٨٦٣	جنوب افريقيا
١١٩٤	ايطاليا	٧٥٣	سنغافورة
١١٦٤	سلوفينيا	٤١٥	موزمبيق
١٠٢٥	بولندا	٣٦٢	غرب أمريكا
٦١٤	اوكرانيا	١٧٦	اليابان
٣٤٨	المملكة المتحدة	٩١	ايران
٢٣٥	الجزائر	٣٩	المملكة العربية السعودية
١١٦	بلجيكا	١٥	جمهورية مصر العربية (البحر الأحمر)
٤٦٢	أخرى	٢٢	أخرى
١٢٧٢٨	المجموع	١٢٧٢٨	المجموع

٦ - الزيوت النباتية :

جدول (٢٢-٦)

الدول المصدرة والمستوردة للزيوت النباتية من الجنوب إلى الشمال (٢٠١٨)

الكمية (الف طن)	الدول المستوردة	الكمية (الف طن)	الدول المصدرة
٣٣٢٧	هولندا	٤٦٩٤	اندونيسيا
٣٠٤١	اسبانيا	٣١٦٦	ماليزيا
١٨٣٠	ايطاليا	١٧٦٢	سنغافورة
٧٦٧	تركيا	٦٠٩	الهند
٦٣٦	روسيا	٢٩٠	غينيا الجديدة
٣٢٤	اليونان	٢١٤	سيرلانكا
٢١١	الدانمارك	١٣٦	المملكة العربية السعودية
٢٠٢	قبرص	١٣٤	جمهورية مصر العربية (البحر الأحمر)
١٨٥	اوكرانيا	٨٨	فيتنام
١٧٢	الجزائر	٥٣	جيبوتي
٤٥١	أخرى	٠	أخرى
١١١٤٦	المجموع	١١١٤٦	المجموع

٧ - الأسمدة المعدنية :

جدول (٢٢ - ٧)

الدول المصدرة والمستوردة للأسمدة المعدنية من الجنوب إلى الشمال (٢٠١٨)

الكمية (الف طن)	الدول المستوردة	الكمية (الف طن)	الدول المصدرة
٢٠٤٠	الولايات المتحدة الامريكية	١٠٦٨	قطر
١٢١٣	تركيا	٥٧٦	المملكة العربية السعودية
١٠٦	اسبانيا	٥٣٠	ايران
٧٥	بلجيكا	٤٠٨	الأردن
٧٠	لبنان	٢٨٦	الامارات العربية المتحدة
٦١	فرنسا	٢٧٠	سنغافورة
٤٤	البرازيل	٢٥٠	الصين
٤٣	المغرب	١٤٣	كوريا الجنوبية
٣٧	اليونان	٨١	جمهورية مصر العربية (البحر الأحمر)
٣٠	البرتغال	٦٥	اسرائيل
١٠٢	أخرى	١٤٤	أخرى
٣٨٢١	المجموع	٣٨٢١	المجموع

جدول (٢٣)

البضائع الرئيسية المتجهة من الجنوب إلى الشمال طبقاً للمناطق (٢٠١٨)

(الفطن)

المجموع	بضائع أخرى	الأسمدة المعدنية	الزيوت النباتية	الفحم	الكيمياويات	المعادن المصنعة	الغازات الطبيعية	البترول ومنتجاته	المنطقة
مناطق التحميل :									
٥٥٥٠٦	٣٣٨٥١	٦٦٩	٣٠٢	٥٣	٣٦٠٨	١١١٢	٢	١٥٩٠٩	البحر الأحمر
١٤٤٦	١٢٤	٠	٠	١٢٧٨	٠	٤٤	٠	٠	شرق أفريقيا
١٥٢٤٢٣	٣٤٣٠٣	٢٤٧٥	٢٠	٩١	٦٣٧٥	٢٢٤٦	١٦٥٠٤	٩٠٤٠٩	الخليج العربي
٥٩٨٢٥	٤٠٩٢٠	١٤	٨٢٢	٢٣	٧٦٩	٢٨٠٧	١١	١٤٤٥٩	جنوب آسيا
١٥٨٥٣١	١٣٥٠٤٣	٢٧٠	٩٧١١	٢٣٣٦	٣٧٥١	٥٥٩٧	٧٧	١٧٤٦	جنوب شرق آسيا
٢١٩٤٤	١٥٨٠٧	٣٩٣	٢٩١	١٣٥٠	١٦٨	٣٣٨٦	٣	٥٤٦	الشرق الأقصى
٨٧٩٠	١٤٣٣	٠	٠	٧٢٣٥	٠	١٢٢	٠	٠	استراليا
٣٦٢	٠	٠	٠	٣٦٢	٠	٠	٠	٠	مناطق أخرى
٤٥٨٨٢٧	٢٦١٤٨١	٣٨٢١	١١١٤٦	١٢٧٢٨	١٤٦٧١	١٥٣١٤	١٦٥٩٧	١٢٣٠٦٩	المجموع
مناطق التفريغ :									
١١٠٦٠١	٧٢٩٢٦	١٢٨٣	١٠٠١	٣٤١٩	١٤٢٣	٥١٩٧	٢٠٩١	٢٣٢٦١	شرق وجنوب شرق البحر المتوسط
٩٧٦٣٤	٥١٦١٥	٨٢	٢٣١٨	٣٤٩٤	١٣٣٤	٤٣٤٦	٥٣٨٣	٢٩٠٦٢	شمال البحر المتوسط
٤١٢٩٣	٢٥٢٩٩	١٠٦	١٧٨٢	٢٣٥	٢٨٨٥	١٨٥٥	١٧٧٤	٧٣٥٧	غرب وجنوب غرب البحر المتوسط
٣٦٩٨	١٦٤٨	٠	٨٢٠	٦١٤	٤١	١٦٦	٠	٤٠٩	البحر الأسود
١٤٠١٩٠	٧٢٧٣٢	٢٠٠	٥٠٩٤	٣٨١٧	٣٦٩٤	٣١٥٩	٥٧٨٢	٤٥٧١٢	شمال وغرب أوروبا
٣٢٤٢	١٥٠	٢٣	٠	١٠٢٥	٠	١٢٥	١٥٤٨	٣٧١	بحر البلطيق
٣٦٩٨٣	١٧١٦٥	٢٠٨٤	١٣١	١٠٩	٩٤٤	٤٤٦	١٧	١٦٠٨٧	أمريكا
٢٥١٨٥	١٩٩٤٥	٤٣	٠	١٥	٤٣٥٠	٢٠	٢	٨١٠	مناطق أخرى
٤٥٨٨٢٧	٢٦١٤٨١	٣٨٢١	١١١٤٦	١٢٧٢٨	١٤٦٧١	١٥٣١٤	١٦٥٩٧	١٢٣٠٦٩	المجموع